

Núm. Oficio: PEACyC/CO/284319/2017

Asunto: Estados Financieros y sus Notas Aclaratorias

San Francisco de Campeche, Campeche, a 13 de Octubre del 2017

C.P. AMERICA DEL CARMEN AZAR PEREZ
SECRETARIO DE FINANZAS
PRESENTE.

En virtud de contar con la información derivada de la administración actual de este Organismo Descentralizado denominado Promotora de Eventos Artísticos Culturales y de Convenciones del Estado de Campeche, anexo a la presente **Los Estados Financieros y sus Notas Aclaratorias** referente al periodo de **Septiembre del ejercicio fiscal 2017.**

Esperando haberle sido útil, estoy a sus órdenes para cualquier aclaración o duda al respecto y sin más le deseo un excelente día.

ATENTAMENTE



C.P. LUIS FERNANDO GUERRERO ESCALANTE

DIRECTOR GENERAL

C.C.P. CONSEJO DIRECTIVO.- LIC. JORGE ENRIQUE MANOS ESPARRAGOZA- VICEPRESIDENTE.- Para su conocimiento.

C.C.P. CONSEJO DIRECTIVO.- LIC. JOSE DOMINGO BERZUNZA ESPINOLA- VOCAL.- Para su conocimiento.

C.C.P. CONSEJO DIRECTIVO.- LIC. LAURA LUNA GARCIA- VOCAL.- Para su conocimiento.

C.C.P. CONSEJO DIRECTIVO.- ING. GUSTAVO MANUEL ORTIZ GONZALEZ- VOCAL.- Para su conocimiento

C.C.P. Archivo.
LFGE/LBN/SAM

ESTADO DE ORIGEN Y APLICACION DE RECURSOS
DEL 02 DE ENERO AL 30 DE SEPTIEMBRE DEL 2017

ORIGEN DE LOS RECURSOS

EXISTENCIA EN EFECTIVO Y EQUIVALENTES AL 01 ENERO 2017	\$474,516.40
INGRESOS POR VENTA DE BIENES Y SERVICIOS	\$11,463,753.82
TRANSFERENCIA, ASIGNACIONES, SUBSIDIOS Y OTRAS	\$9,385,324.19
Disminuciones del Activo	\$25,397,368.12
Incrementos del Pasivo	\$29,134,417.77
Incremento del Patrimonio	\$75,944.13
TOTAL ORIGEN	\$75,931,324.43

APLICACIÓN DE LOS RECURSOS

SERVICIOS PERSONALES	\$7,024,888.12
MATERIALES Y SUMINISTROS	\$1,212,930.95
SERVICIOS GENERALES	\$10,574,991.54
TRANSFERENCIAS INTERNAS Y ASIGNACIONES AL SECTOR PÚBLICO	\$0.00
AYUDAS SOCIALES	\$2,855,535.80
Incrementos del Activo	\$25,154,327.12
Dismunuciones del Pasivo	\$28,757,460.80
Disminución del Patrimonio	\$0.00
EXISTENCIA EN EFECTIVO Y EQUIVALENTES AL 30 DE SEPTIEMBRE 2017	\$351,190.10
TOTAL APLICACIÓN	\$75,931,324.43

Bajo protesta de decir verdad declaramos que los Estados Financieros y sus Notas son razonablemente correctos y responsabilidad del emisor

ELABORO:




C.P. SOLANGEL ARJONA MOSCOSO
CONTABILIDAD

REVISO:



C.P. LAURA M. BORGES NAH
COORD. ADMINISTRATIVA

AUTORIZO:



C.P. LUIS FERNANDO GUERRERO
ESCALANTE
DIRECTOR GENERAL



	<u>2017</u>	<u>2016</u>	<u>2017</u>	<u>2016</u>
ACTIVO			PASIVO	
ACTIVO CIRCULANTE			PASIVO CIRCULANTE	
EFFECTIVO Y EQUIVALENTES			CUENTAS POR PAGAR A CORTO PLAZO	
EFFECTIVO	\$2,154,399.02	\$2,495,586.05	PROVEEDORES POR PAGAR A CORTO PLAZO	\$5,098,892.79
BANCOS/TESORERÍA	\$351,190.10	\$238,887.80	RETENCIONES Y CONTRIBUCIONES POR PAGAR A COF	\$5,241,178.73
DERECHOS A RECIBIR EFECTIVO O EQUIVALENTES	\$23,500.00	\$33,500.00	OTRAS CUENTAS POR PAGAR A CORTO PLAZO	\$4,813,117.25
CUENTAS POR COBRAR A CORTO PLAZO	\$327,690.10	\$205,387.80	Total de Pasivos Circulantes	\$306,889.77
DEUDORES DIVERSOS POR COBRAR A CORTO PLAZO	\$1,803,208.92	\$2,256,698.25		\$121,171.71
	\$1,719,630.20	\$1,927,729.64		\$5,241,178.73
	\$83,578.72	\$328,968.25		
Total de Activos Circulantes	\$2,154,399.02	\$2,495,586.05	PASIVO NO CIRCULANTE	\$0.00
ACTIVO NO CIRCULANTE	\$1,262,470.19	\$1,773,873.84	TOTAL DE PASIVO	\$5,098,892.79
BIENES MUEBLES	\$20,367,752.94	\$20,083,054.91		\$0.00
MOBILIARIO Y EQUIPO DE ADMINISTRACIÓN	\$6,418,834.30	\$6,262,017.67	HACIENDA PÚBLICA/PATRIMONIO	\$5,241,178.73
MOBILIARIO Y EQUIPO EDUCACIONAL Y RECREATIVO	\$9,130,448.68	\$9,122,389.80		
EQUIPO E INSTRUMENTAL MÉDICO Y DE LABORATORIO	\$6,096.09	\$6,096.09	HACIENDA PÚBLICA/PATRIMONIO CONTRIBUIDO	\$0.00
VEHÍCULOS Y EQUIPO DE TRANSPORTE	\$483,074.76	\$483,074.76	PATRIMONIO	\$12,058,295.04
MAQUINARIA, OTROS EQUIPOS Y HERRAMIENTAS	\$4,329,299.11	\$4,209,476.59		\$13,030,013.88
ACTIVOS INTANGIBLES	\$85,284.14	\$85,284.14	HACIENDA PÚBLICA/PATRIMONIO GENERADO	\$13,740,318.62
SOFTWARE	\$85,284.14	\$85,284.14	RESULTADOS DEL EJERCICIO (AHORRO/ DESAHORRO)	-\$819,268.40
DEPRECIACIÓN, DETERIORO Y AMORTIZACIÓN ACUMULADA	-\$19,190,675.89	-\$18,394,574.21	RESULTADOS DE EJERCICIOS ANTERIORES	-\$12,921,050.22
DEPRECIACIÓN ACUMULADA DE BIENES MUEBLES	-\$116,098.52	-\$116,098.52		-\$426,593.71
AMORTIZACIÓN ACUMULADA DE BIENES INTANGIBLES	-\$74,577.37	-\$70,675.27		-\$12,603,420.17
OTROS ACTIVOS NO CIRCULANTES	\$109.00	\$109.00	EXCESO O INSUFICIENCIA EN LA ACTUALIZACIÓN DE	\$0.00
BIENES EN CONCESIÓN	\$0.00	\$0.00		\$0.00
BIENES EN ARRENDAMIENTO FINANCIERO	\$0.00	\$0.00	Total Hacienda Pública/Patrimonio	-\$1,682,023.58
BIENES EN COMODATO	\$109.00	\$109.00		-\$971,718.84
Total de Activos No Circulantes	\$1,262,470.19	\$1,773,873.84		
Total de Activos	\$3,416,869.21	\$4,269,459.89	Total de Pasivo y Hacienda Pública/Patrimonio	\$3,416,869.21
				\$4,269,459.89

Bajo protesta de decir verdad declaramos que los Estados Financieros y sus Notas son razonablemente correctos y responsabilidad del emisor

2017 2016

CUENTAS DE ORDEN PRESUPUESTARIAS

LEY DE INGRESOS

LEY DE INGRESOS ESTIMADA	\$52,221,811.00	\$54,728,717.00
LEY DE INGRESOS POR EJECUTAR	\$31,372,732.99	\$48,039,808.74
LEY DE INGRESOS DEVENGADA	\$20,849,078.01	\$6,688,908.26
LEY DE INGRESOS RECAUDADA	\$20,814,026.29	\$6,496,393.50
PRESUPUESTO DE EGRESOS		
PRESUPUESTO DE EGRESOS APROBADO	\$52,221,039.46	\$54,728,717.00
PRESUPUESTO DE EGRESOS POR EJERCER	\$30,469,036.14	\$47,607,716.03
PRESUPUESTO DE EGRESOS COMPROMETIDO	\$21,752,774.86	\$712,100.97
PRESUPUESTO DE EGRESOS DEVENGADO	\$21,751,736.07	\$712,100.97
PRESUPUESTO DE EGRESOS EJERCIDO	\$20,666,226.08	\$6,388,847.02
PRESUPUESTO DE EGRESOS PAGADO	\$20,478,012.35	\$6,216,001.15

ELABORO:




C.P. SOLEDAD ARJONA MOSCOSO
CONTABILIDAD

REVISO:



C.P. LAURA M. BORGES NAH
COORD. ADMINISTRATIVA

AUTORIZO:



C.P. LUIS FERNANDO GUERRERO ESCALANTE
DIRECTOR GENERAL

PROMOTORA DE EVENTOS ARTISTICOS CULTURALES Y DE CONVENCIONES
DEL ESTADO DE CAMPECHE

CRECER EN GRANDE
CAMPECHE 2015-2021

REPORTE ANALITICO DEL ACTIVO DEL 02 DE ENERO AL 30 DE SEPTIEMBRE DEL 2017



ProEventos

CUENTA CONTABLE	SALDO INICIAL	CARGOS DEL PERIODO	ABONOS DEL PERIODO	SALDO		FLUJO DEL PERIODO
				FINAL	PERIODO	
1000	\$3,783,236.51	\$46,570,821.73	\$46,937,189.03	\$3,416,869.21		
1100	\$2,604,155.98	\$45,487,432.07	\$46,937,189.03	\$2,154,399.02		
1110	\$474,516.40	\$21,416,494.61	\$21,539,820.91	\$351,190.10		
1111	\$26,077.35	\$0.00	\$2,577.35	\$23,500.00		
1112	\$448,439.05	\$21,416,494.61	\$21,537,243.56	\$327,690.10		
1120	\$2,129,639.58	\$25,070,937.46	\$25,397,368.12	\$1,803,208.92		
1122	\$2,025,066.84	\$24,817,379.59	\$25,122,816.23	\$1,719,630.20		
1123	\$104,572.74	\$253,557.87	\$274,551.89	\$83,578.72		
1200	\$1,179,080.53	\$83,389.66	\$0.00	\$1,262,470.19	\$83,389.66	
1240	\$20,284,363.28	\$83,389.66	\$0.00	\$20,367,752.94	\$83,389.66	
1241	\$6,381,451.54	\$37,382.76	\$0.00	\$6,418,834.30	\$37,382.76	
1242	\$9,130,448.68	\$0.00	\$0.00	\$9,130,448.68	\$0.00	
1243	\$6,096.09	\$0.00	\$0.00	\$6,096.09	\$0.00	
1244	\$483,074.76	\$0.00	\$0.00	\$483,074.76	\$0.00	
1246	\$4,283,292.21	\$46,006.90	\$0.00	\$4,329,299.11	\$46,006.90	
1250	\$85,284.14	\$0.00	\$0.00	\$85,284.14	\$0.00	
1251	\$85,284.14	\$0.00	\$0.00	\$85,284.14	\$0.00	
1260		\$0.00	\$0.00	\$0.00		
1263		\$0.00	\$0.00	\$0.00		
1265		\$0.00	\$0.00	\$0.00		
1290	\$109.00	\$0.00	\$0.00	\$109.00	\$0.00	
1293	\$109.00	\$0.00	\$0.00	\$109.00	\$0.00	

Bajo protesta de decir verdad declaramos que los Estados Financieros y sus Notas son razonablemente correctos y responsabilidad del emisor

ELABORO:

C.P. SANGELARIONA MOSCOSO
CONTABILIDAD

REVISO:

C.P. LAURA M. BORGES NAH
COORD. ADMINISTRATIVA

AUTORIZO:

C.P. LUIS FERNANDO GUERRERO ESCALANTE
DIRECTOR GENERAL



REPORTE ANALITICO DEL PASIVO DEL 02 DE ENERO AL 30 DE SEPTIEMBRE DEL 2017

CUENTA CONTABLE	SALDO INICIAL		CARGOS DEL PERIODO		ABONOS DEL PERIODO		SALDO FINAL		FLUJO DEL PERIODO	
2000 PASIVO	\$4,721,935.82	\$28,757,460.80	\$29,134,417.77	\$5,098,892.79			\$376,956.97			
2100 PASIVO CIRCULANTE	\$4,721,935.82	\$28,757,460.80	\$29,134,417.77	\$5,098,892.79			\$376,956.97			
2110 CUENTAS POR PAGAR A CORTO PLAZO	\$4,721,935.82	\$28,757,460.80	\$29,134,417.77	\$5,098,892.79			\$376,956.97			
2111 SERVICIOS PERSONALES POR PAGAR A CORTO PLAZO	\$0.00	\$7,024,888.12	\$7,024,888.12	\$0.00			\$0.00			
2112 PROVEEDORES POR PAGAR A CORTO Y LARGO PLAZO	\$4,185,261.95	\$12,849,061.43	\$13,011,117.48	\$4,347,318.00			\$162,056.05			
2115 TRANSFERENCIAS OTORGADAS POR PAGAR A CORTO PLAZO	\$0.00	\$2,855,535.80	\$2,855,535.80	\$0.00			\$0.00			
2117 RETENCIONES Y CONTRIBUCIONES POR PAGAR A CORTO PLAZO	\$237,553.21	\$5,139,863.95	\$5,228,118.33	\$325,807.59			\$88,254.38			
2119 OTRAS CUENTAS POR PAGAR A CORTO PLAZO	\$299,120.66	\$888,111.50	\$1,014,758.04	\$425,767.20			\$126,646.54			

Bajo protesta de decir verdad declaramos que los Estados Financieros y sus Notas son razonablemente correctos y responsabilidad del emisor

ELABORO:


C.P. SOÁNGEL ARIONA MOSCOSO
CONTABILIDAD

REVISO:


C.P. LAURA M. BORGES NAH
COORD. ADMINISTRATIVA

AUTORIZO:


C.P. LUIS FERNANDO GUERRERO ESCALANTE
DIRECTOR GENERAL

ESTADO DE FLUJOS DE EFECTIVO DEL 01 DE ENERO AL 30 DE SEPTIEMBRE DEL 2017

	2017	2016
FLUJOS DE EFECTIVO DE LAS ACTIVIDADES DE OPERACIÓN		
ORIGEN	\$15,895,792.66	\$33,384,429.67
OTROS ORIGENES DE APLICACIÓN	\$0.00	\$0.00
INGRESOS POR VENTAS DE BIENES	\$11,428,702.10	\$18,211,396.29
TRANSFERENCIAS, ASIGNACIONES, SUBSIDIOS Y OTRA AYUDA	\$9,385,324.19	\$15,173,033.38
APLICACIÓN	\$16,095,640.56	\$33,067,282.01
SERVICIOS PERSONALES	\$7,024,888.12	\$11,041,532.65
MATERIALES Y SUMINISTRO	\$926,929.45	\$1,488,517.38
SERVICIOS GENERALES	\$9,587,269.32	\$13,677,983.48
TRANSFERENCIAS INTERNAS Y ASIGNACIONES AL SECTOR PÚBLICO	\$0.00	\$4,600.00
AYUDAS SOCIALES	\$2,855,535.80	\$5,214,072.39
OTRAS APLICACIONES DE OPERACIÓN	\$459,340.24	\$1,640,576.11
FLUJOS NETOS DE EFECTIVO POR ACTIVIDADES DE OPERACIÓN	-\$39,936.64	\$317,147.66
FLUJOS DE EFECTIVO POR LAS ACTIVIDADES DE INVERSIÓN		
APLICACIÓN	\$83,389.66	\$228,703.92
BIENES MUEBLES	\$83,389.66	\$228,703.92
FLUJOS NETOS DE EFECTIVO POR ACTIVIDADES DE INVERSIÓN	-\$83,389.66	-\$228,703.92
FLUJO DE EFECTIVO DE LAS ACTIVIDADES DE FINANCIAMIENTO		
INCREMENTO/DISMINUCIÓN NETA EN EL EFECTIVO Y EQUIVALENTES	-\$123,326.30	\$88,443.74
EFECTIVO Y EQUIVALENTES AL EFECTIVO AL INICIO DEL EJERCICIO	\$474,516.40	\$386,072.66
EFECTIVO Y EQUIVALENTES AL EFECTIVO AL FINAL DEL EJERCICIO	\$351,190.10	\$474,516.40

Bajo protesta de decir verdad declaramos que los Estados Financieros y sus Notas son razonablemente correctos y responsabilidad del emisor

ELABORO:



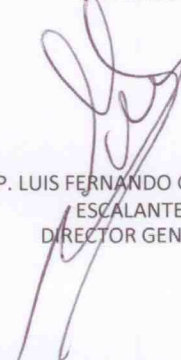
C.P. SOLANGEL ARJONA MOSCOSO
CONTABILIDAD

REVISO:



C.P. LAURA M. BORGES NAH
COORD. ADMINISTRATIVA

AUTORIZO:



C.P. LUIS FERNANDO GUERRERO
ESCALANTE
DIRECTOR GENERAL



	<u>2017</u>	<u>2016</u>
INGRESOS Y OTROS BENEFICIOS		
INGRESOS DE GESTIÓN	\$11,463,753.82	\$2,827,403.26
INGRESOS POR VENTA DE BIENES Y SERVICIOS	\$11,463,753.82	\$2,827,403.26
PARTICIPACIONES, APORTACIONES, TRANSFERENCIAS, ASIGNACIONES, SUBSIDIOS Y OTRAS AYUDAS	\$9,385,324.19	\$3,861,505.00
TRANSFERENCIAS, ASIGNACIONES, SUBSIDIO Y OTRAS AYUDAS	\$9,385,324.19	\$3,861,505.00
TRANSFERENCIAS INTERNAS Y ASIGNACIONES DEL SECTOR PUBLICO	\$9,385,324.19	\$3,861,505.00
OTROS INGRESOS Y BENEFICIOS	\$0.00	\$0.00
Total de Ingresos y Otros Beneficios	\$20,849,078.01	\$6,688,908.26
GASTOS Y OTRAS PÉRDIDAS		
GASTOS DE FUNCIONAMIENTO	\$18,812,810.61	\$5,906,675.29
SERVICIOS PERSONALES	\$7,024,888.12	\$2,645,705.00
MATERIALES Y SUMINISTROS	\$1,212,930.95	\$251,332.83
SERVICIOS GENERALES	\$10,574,991.54	\$3,009,637.46
TRANSFERENCIAS, ASIGNACIONES, SUBSIDIOS Y OTRAS AYUDAS	\$2,855,535.80	\$1,208,826.68
TRANSFERENCIAS INTERNAS Y ASIGNACIONES AL SECTOR PÚBLICO	\$0.00	\$67,250.00
AYUDAS SOCIALES	\$2,855,535.80	\$1,141,576.68
PARTICIPACIONES Y APORTACIONES	\$0.00	\$0.00
INTERESES, COMISIONES Y OTROS GASTOS DE LA DEUDA PUBLICA	\$0.00	\$0.00
OTROS GASTOS Y PÉRDIDAS EXTRAORDINARIAS	\$0.00	\$0.00
ESTIMACIONES, DEPRECIACIONES, DETERIOROS, OBSOLESCENCIA Y AMORTIZACIONES	\$0.00	\$0.00
INVERSIÓN PÚBLICA	\$0.00	\$0.00
Total de Gastos y otras Pérdidas	\$21,668,346.41	\$7,115,501.97

Resultado del Ejercicio (Ahorro/Desahorro)

Bajo protesta de decir verdad declaramos que los Estados Financieros y sus Notas son razonablemente correctos y responsabilidad del emisor

ELABORO:

C.P. SOLANGEL ARJONA MOSCOSO
CONTABILIDAD

REVISO:

C.P. LAURA M. BORGES NAH
COORD. ADMINISTRATIVA

AUTORIZO:

C.P. LUIS FERNANDO GUERRERO ESCALANTE
DIRECTOR GENERAL



Fuente de Ingresos	Ley de Ingresos Estimada	Ampliaciones / (Reducciones)	Ley de Ingresos Modificada	Ingresos Devengados	Ingresos Recaudados	Devenigado Por Recaudar	(Recaudación / Estimación)
71.00							
INGRESOS POR VENTA DE BIENES Y SERVICIOS DE ORGANISMOS DESCENTRALIZADOS							
Ingresos por Venta de Bienes y Servicios de Organismos Descentralizados	\$37,488,440.00	\$0.00	\$37,488,440.00	\$11,463,753.82	\$11,428,702.10	\$35,051.72	30.48 %
INGRESOS CCCXXI	\$37,488,440.00	\$0.00	\$37,488,440.00	\$11,463,753.82	\$11,428,702.10	\$35,051.72	30.48 %
INGRESOS CTR	\$22,631,395.00	\$0.00	\$22,631,395.00	\$7,466,533.52	\$7,451,533.52	\$15,000.00	32.92 %
INGRESOS CCCMEXXI	\$4,395,853.00	\$0.00	\$4,395,853.00	\$1,024,775.78	\$1,004,775.78	\$20,000.00	22.85 %
INGRESOS FORO AH-KIM-PECH	\$10,461,192.00	\$0.00	\$10,461,192.00	\$2,972,444.52	\$2,972,392.80	\$51.72	28.41 %
91.00							
TRANSFERENCIAS INTERNAS Y ASIGNACIONES DEL SECTOR P?BLICO							
Transferencias Internas y Asignaciones Recibidas del Sector P?blico para Financiar Gastos Corrientes	\$14,733,371.00	\$0.00	\$14,733,371.00	\$9,385,324.19	\$9,385,324.19	\$0.00	63.70 %
TRANSFERENCIAS A CCCXXI	\$2,158,440.00	\$0.00	\$2,158,440.00	\$2,003,570.00	\$2,003,570.00	\$0.00	92.82 %
TRANSFERENCIAS A CTR	\$311,417.00	\$0.00	\$311,417.00	\$161,417.00	\$161,417.00	\$0.00	51.83 %
TRANSFERENCIAS A CCCMEXXI	\$0.00	\$0.00	\$0.00	\$0.00	\$0.00	\$0.00	0.00 %
PARTIDA 1000	\$12,263,514.00	\$0.00	\$12,263,514.00	\$7,220,337.19	\$7,220,337.19	\$0.00	58.87 %
Total	\$52,221,811.00	\$0.00	\$52,221,811.00	\$20,849,078.01	\$20,814,026.29	\$35,051.72	39.92 %

Bajo protesta de decir verdad declaramos que los Estados Financieros y sus Notas son razonablemente correctos y responsabilidad del emisor

ELABORO:

C.P. SOLANGEL ARIONA MOSCOSO
CONTABILIDAD

REVISO:

C.P. LAURA M. BORGES NAH
COORD. ADMINISTRATIVA

AUTORIZO:

C.P. LUIS FERNANDO GUERRERO ESCALANTE
DIRECTOR GENERAL

**ESTADO DE CAMBIOS EN LA SITUACION FINANCIERA
 DEL 01 DE ENERO 30 DE SEPTIEMBRE DEL 2017**

	<u>Origen</u>	<u>Aplicación</u>
ACTIVO	\$366,367.30	
<u>ACTIVO CIRCULANTE</u>	\$449,756.96	
EFFECTIVO Y EQUIVALENTES	123,326.30	
DERECHOS A RECIBIR EFECTIVO O EQUIVALENTES	326,430.66	
<u>ACTIVO NO CIRCULANTE</u>	\$83,389.66	
BIENES MUEBLES		\$83,389.66
ACTIVOS INTANGIBLES		
DEPRECIACIÓN, DETERIORO Y AMORTIZACIÓN		
OTROS ACTIVOS NO CIRCULANTES		
PASIVO	376,956.97	
<u>PASIVO CIRCULANTE</u>	376,956.97	
CUENTAS POR PAGAR A CORTO Y LARGO PLAZO	376,956.97	
<u>PASIVO NO CIRCULANTE</u>		
HACIENDA PÚBLICA/PATRIMONIO		\$743,324.27
<u>HACIENDA PÚBLICA/PATRIMONIO CONTRIBUIDO</u>		
APORTACIONES		
<u>HACIENDA PÚBLICA/PATRIMONIO GENERADO</u>		\$743,324.27
RESULTADOS DEL EJERCICIO (AHORRO/ DESAHORRO)		\$369,971.77
RESULTADOS DE EJERCICIOS ANTERIORES		\$373,352.50
EXCESO O INSUFICIENCIA EN LA ACTUALIZACIÓN DE LA		

Bajo protesta de decir verdad declaramos que los Estados Financieros y sus Notas son razonablemente correctos y responsabilidad del emisor

ELABORO:




C.P. SOLANGEL ARJONA MOSCOSO
CONTABILIDAD

REVISO:



C.P. LAURA M. BORGES NAH
COORD. ADMINISTRATIVA

AUTORIZO:



C.P. LUIS FERNANDO GUERRERO
ESCALANTE
DIRECTOR GENERAL